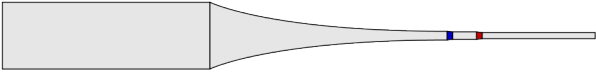
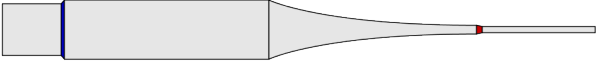
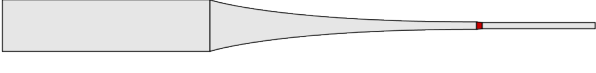

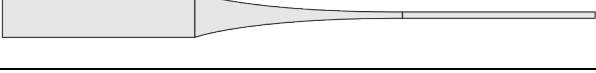
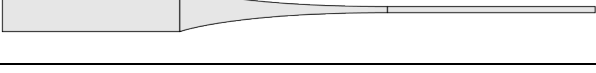



Vorschläge für STROFT GTM Fliegenvorfächer

Spitze: 0,20 mm / 3X

Länge: 400 cm

| Bewertung Streckverhalten | Bewertung Scheuchwirkung | Vorfach Nr. | Vorfachskizzen Längen (cm) im Maßstab 1 : 50 Durchmesser (mm) gedehnt | Durchm. Keule mm | Länge Keule cm | Länge Spitze cm | Maßnahmen am Vorfach |
|---------------------------|--------------------------|-------------|--|------------------|----------------|-----------------|---|
| 1 | 7 | Nr.41 |  | 0,60 | 140 | 80 | Bei 300 cm kürzen (Schnurdurchmesser ca. 0,27 mm) 20 cm STROFT GTM 0,22 mm anknuten Vorfachring Nr.2 bei 320 cm anknuten 80 cm GTM/ABR 0,18-0,20 mm oder FC1 0,18-0,20 mm anknuten |
| 2 | 6 | Nr.40 |  | 0,58 | 180 | 80 | 40 cm STROFT GTM 0,50 mm an Keule vorknuten Dann bei 320 cm kürzen (Schnurstärke ca. 0,26 mm) Vorfachring Nr.2 bei 320 cm anknuten 80 cm GTM/ABR 0,18-0,20 mm oder FC1 0,18-0,20 mm anknuten |
| 3 | 5 | Nr.39 |  | 0,56 | 140 | 80 | Bei 320 cm kürzen (Schnurstärke ca. 0,22 mm) Vorfachring Nr.2 bei 320 cm anknuten 80 cm GTM/ABR 0,18-0,20 mm oder FC1 0,18-0,20 mm anknuten |
| 4 | 4 | Nr.38 |  | 0,54 | 140 | 120 | Vorfach auf 400 cm kürzen |
| 5 | 3 | Nr.38 |  | 0,54 | 130 | 130 | Keule um 10 cm kürzen Dann Vorfach auf 400 cm kürzen |
| 6 | 2 | Nr.38 |  | 0,54 | 120 | 140 | Keule um 20 cm kürzen Dann Vorfach auf 400 cm kürzen |
| 7 | 1 | Nr.38 |  | 0,54 | 110 | 150 | Keule um 30 cm kürzen. Dann Vorfach auf 400 cm kürzen |

Bewertung: 1 = eher vorteilhaft
7 = eher nachteilig

Die Vor- und Nachteile werden zusätzlich beeinflusst durch die „äußeren Verhältnisse“, nämlich:

- Das eigene werferische Können
- Die Windverhältnisse
- Das Wetter (sonnig klar - trübe bedeckt)
- Die Gewässerbeschaffenheit (klar - trübe) (reißender Bach – ruhiger See)
- Die Scheu des zu beangelnden Fisches.

Unsere Empfehlung für neutrale „äußere Verhältnisse“:

Wenn ein Vorfachring eingesetzt werden soll -> Blaue Zeile. (Vorfach Nr.39)
Wenn die Fliege direkt angebunden werden soll -> Rote Zeile. (Vorfach Nr.38)

Bitte beachten Sie bei allen Längenangaben die erforderlichen Zugaben für das Binden der Knoten!